

ENNEN HIOMISTA TUTUSTU HIOMALAITTEEN KÄYTTÖ- JA TURVALLISUUSOHJEISIIN !



varmistu vesihuuhtelun toimivuus jos käytät märkäkuppia!

märkäkupilla **EI** voi kuivahioa, kuivahiontakupilla vesihuuhtelu on ok!

anna kupin jäähtyä välillä myös märkähionnassa

käytä hengityssuojainta

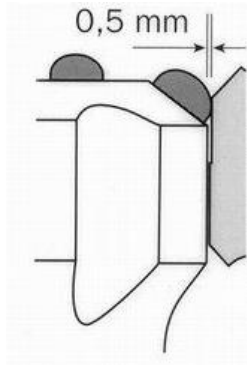
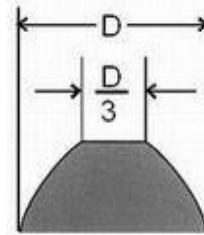
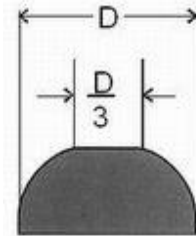
kupin voi puhdistaa painamalla ja hiomalla sitä varovasti esim. vanhaa kallio-
porien teroitustaikaa vasten

huolehdi riittävästä pyöryslikkeestä. Näin estät näpyn ja raitojen syntymisen
nastan. Raidat voivat aiheuttaa nastan katkeamisen

Kääntöpuolella lisää vinkkejä hiontaan!

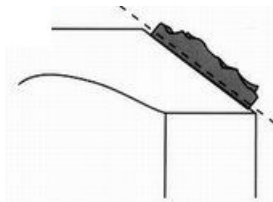
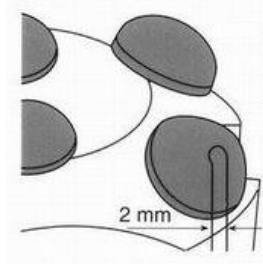


Hio viimeistään kun nastan halkaisijasta on 1/3-osaa kulunut sileäksi. Hionta riittävän aikaisessa vaiheessa pidentää kruunun käyttöikä ja vähentää hiontaan käytettyä kokonaisaikaa!



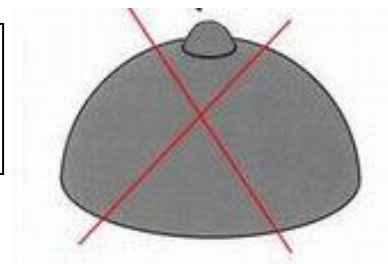
Jätä vähintään 0,5 mm nastaa ulos runkolinjasta. Runkoa voi hioa laikkakoneella.

Jätä nastan keskiosasta 0,5 – 2,0 mm teroittamatta.



Hio katkenneet nastat laikkakoneella sileäksi rungon tasalle.

Vältä näpyn ja raitojen muodostumista pyörittämällä konetta riittävästi.



Kuppityypit



Wing drive



55 drive



San drive