

ENNEN HIOMISTA TUTUSTU HIOMALAITTEEN KÄYTTÖ- JA TURVALLISUUSOHJEISIIN !



varmistu vesihuuhtelun toimivuus jos käytät märkäkuppia!

märkäkupilla **EI** voi kuivahioa, kuivahiontakupilla vesihuuhtelu on ok!

anna kupin jäähtyä välillä myös märkähionnassa

käytä hengityssuojainta

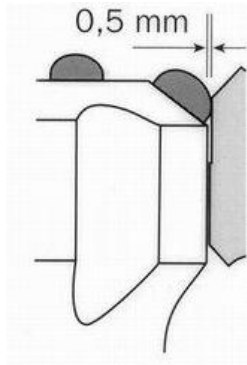
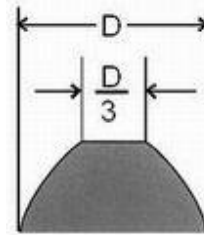
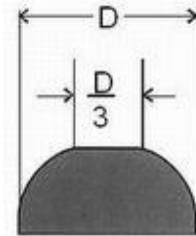
kupin voi puhdistaa painamalla ja hiomalla sitä varovasti esim. vanhaa kallioporien teroituslaikkaa vasten

huolehdi riittävästä pyöryslikkeestä. Näin estät näpyn ja raitojen syntymisen nastaan. Raidat voivat aiheuttaa nastan katkeamisen

Kääntöpuolella lisää vinkkejä hiontaan!

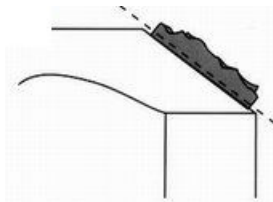
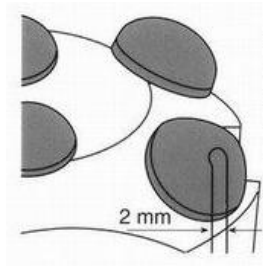


Hio viimeistään kun nastan halkaisijasta on 1/3-osaa kulunut sileäksi. Hionta riittävän aikaisessa vaiheessa pidentää kruunun käyttöikä ja vähentää hiontaan käytettyä kokonaisaikaa!



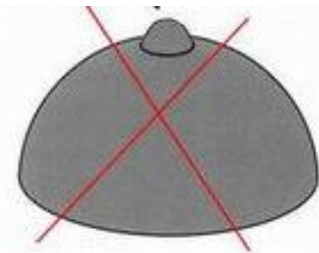
Jätä vähintään 0,5 mm nastaa ulos runkolinjasta. Runkoa voi hioa laikkakoneella.

Jätä nastan keskiosasta 0,5 – 2,0 mm teroittamatta.



Hio katkenneet nastat laikkakoneella sileäksi rungon tasalle.

Vältä näpyn ja raitojen muodostumista pyörittämällä konetta riittävästi.



Kuppityypit



Wing drive



55 drive



San drive